
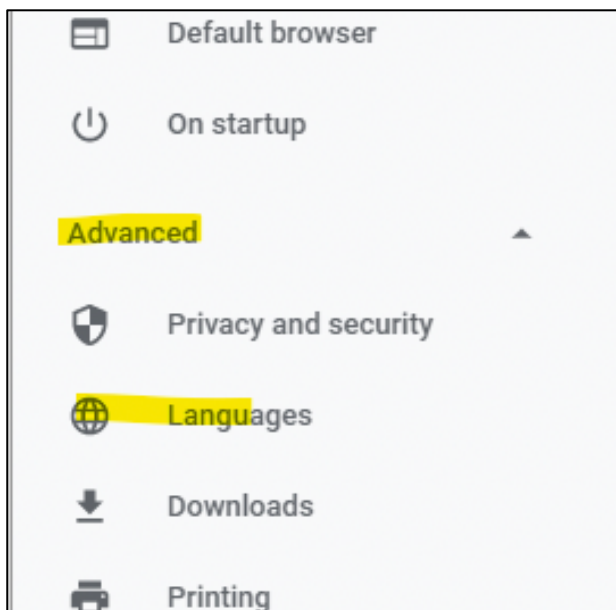


¿Cómo traducir Skyward a otro idioma?


Primero, configure su idioma preferido en Chrome. Para obtener instrucciones, siga los pasos a continuación:

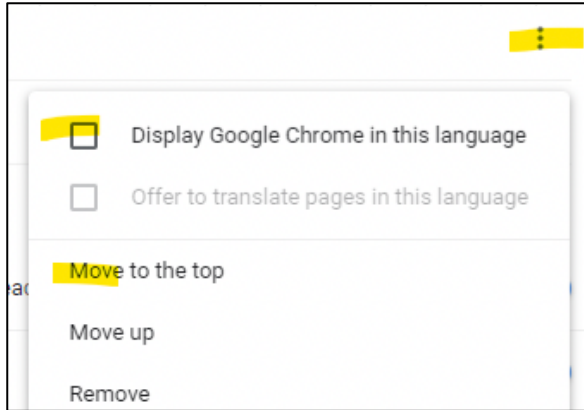
1. En la esquina superior derecho, haga clic en los tres puntos: . Entonces, seleccione: *Configuración* (o en inglés: *Settings*).

2. En el panel izquierdo, seleccione: *Avanzado* (en inglés: *Advanced*). Luego, seleccione: *idiomas* (en inglés: *Languages*). Para obtener ayuda, vea la imagen a continuación.



3. Haga clic en el idioma que figura en la parte superior para ver todas las opciones de idioma entre las que seleccionar. Atención, si su idioma preferido no aparece en la lista, haga clic en *Agregar Idiomas* (en inglés: *Add Languages*).

4. Ahora puede mover su idioma preferido a la parte superior haciendo clic en los 3 puntos () a la derecha. Seleccione: *Muestre Google Chrome en este Idioma* (en inglés: *Display Google Chrome in this language*). Entonces, seleccione: *Mueva a la cima* (en inglés: *Move to the top*).



6. Es posible que se le solicite reiniciar Chrome. Ahora que ha configurado su idioma preferido, se le pedirá que traduzca cuando abra una página en inglés (Por ejemplo: Skyward).

